



УПРАВЛЕНИЕ ФЕДЕРАЛЬНОЙ СЛУЖБЫ
ГОСУДАРСТВЕННОЙ СТАТИСТИКИ
ПО СЕВЕРО-КАВКАЗСКОМУ
ФЕДЕРАЛЬНОМУ ОКРУГУ

О финансовом состоянии организаций Кабардино-Балкарской Республики



январь – август 2022 года



ФЕДЕРАЛЬНАЯ СЛУЖБА
ГОСУДАРСТВЕННОЙ СТАТИСТИКИ

О финансовом состоянии организаций Кабардино-Балкарской Республики

Северо-Кавказстат

январь – август 2022 года

- 01 САЛЬДИРОВАННЫЙ ФИНАНСОВЫЙ РЕЗУЛЬТАТ ОРГАНИЗАЦИЙ
- 02 ПРИБЫЛЬ ОРГАНИЗАЦИЙ
- 03 УБЫТОК ОРГАНИЗАЦИЙ
- 04 СУММАРНАЯ ЗАДОЛЖЕННОСТЬ ОРГАНИЗАЦИЙ
- 05 КРЕДИТОРСКАЯ ЗАДОЛЖЕННОСТЬ ОРГАНИЗАЦИЙ
- 06 ДЕБИТОРСКАЯ ЗАДОЛЖЕННОСТЬ ОРГАНИЗАЦИЙ

* Ежемесячные данные оперативной статистики





САЛЬДИРОВАННЫЙ ФИНАНСОВЫЙ РЕЗУЛЬТАТ*

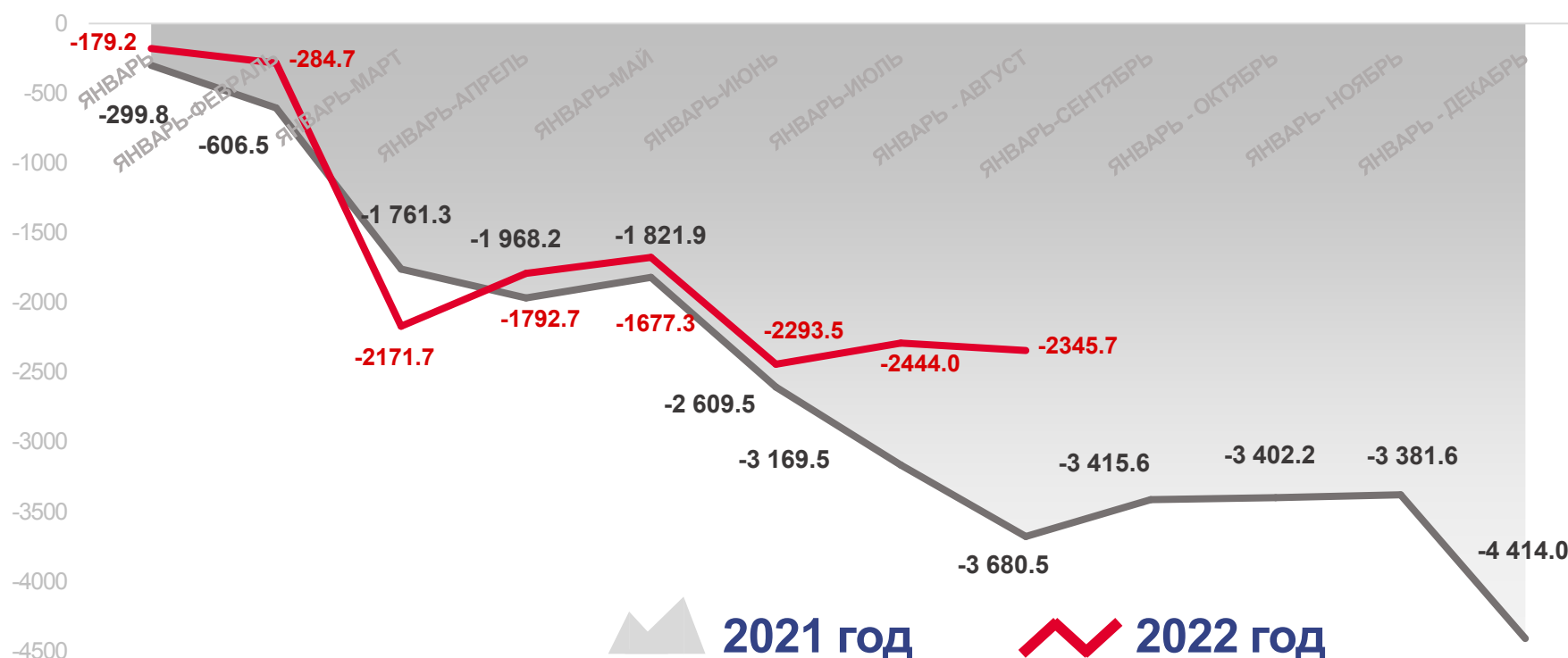
2022 год

январь – август

-2 345,7

МЛН РУБ.

ЯНВАРЬ-АВГУСТ 2022 г. и 2021 г.*



ПРИБЫЛЬ - **УБЫТОК** = **САЛЬДИРОВАННЫЙ ФИНАНСОВЫЙ РЕЗУЛЬТАТ**

*здесь и далее без субъектов малого предпринимательства, кредитных организаций, государственных (муниципальных) учреждений, некредитных финансовых организаций





ПРИБЫЛЬ ОРГАНИЗАЦИЙ

ЯНВАРЬ-АВГУСТ 2022 Г., МЛН РУБЛЕЙ

ВСЕГО ПО РЕСПУБЛИКЕ

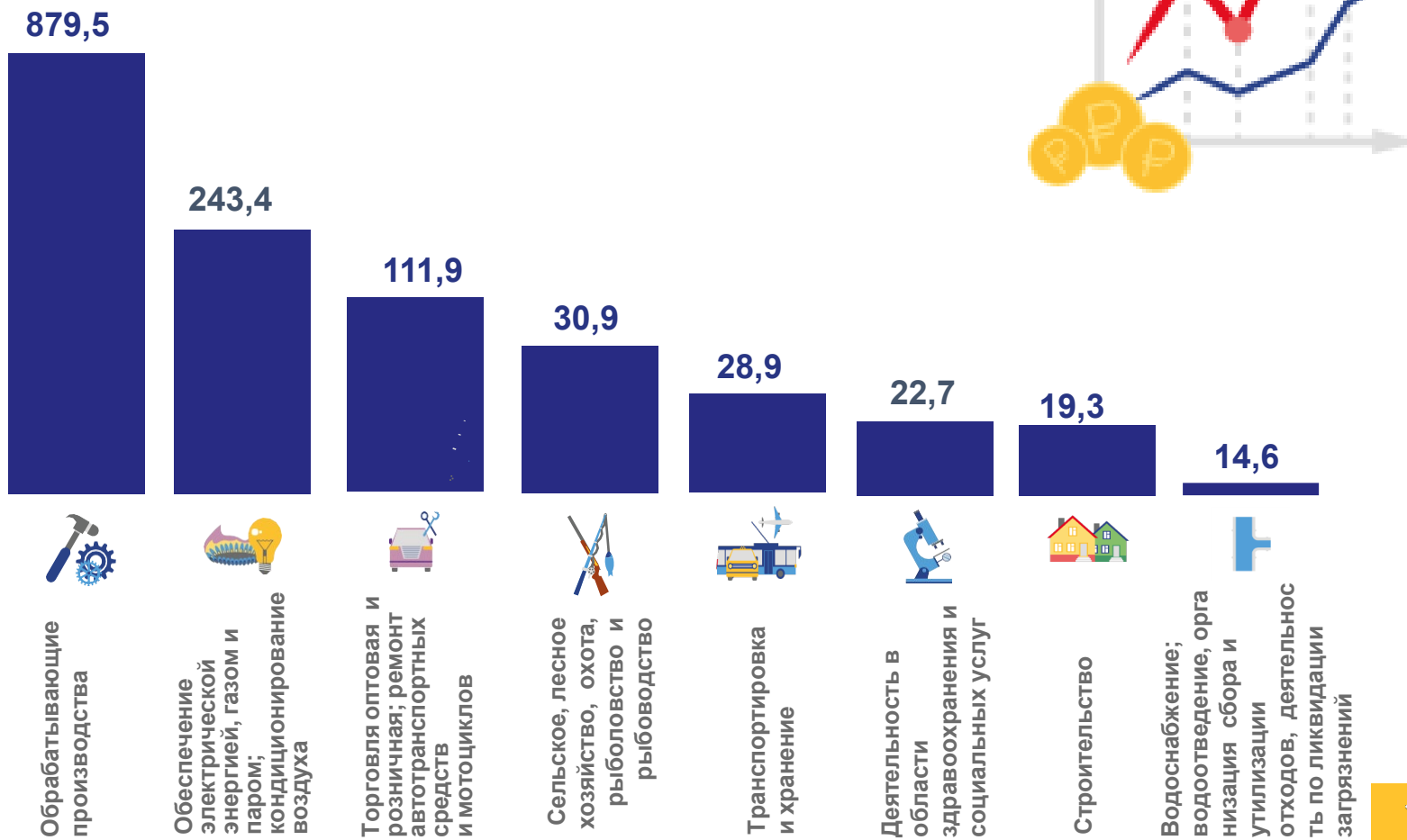
1 355,8

млн руб.

ТЕМП РОСТА В %
К ЯНВАРЮ – АВГУСТУ 2021 Г.

116,6 %

Наибольший рост объемов прибыли наблюдался в организациях следующих видов деятельности: обеспечение электрической энергией, газом и паром; кондиционирование воздуха в 15 раз; деятельность гостиниц и предприятий общественного питания в 4 раза; деятельность по операциям с недвижимым имуществом 129,3%.





СТРУКТУРА ПРИБЫЛИ ПРИБЫЛЬНЫХ ОРГАНИЗАЦИЙ

ЯНВАРЬ-АВГУСТ 2022 Г., В % К ОБЩЕЙ СУММЕ ПРИБЫЛИ ПРИБЫЛЬНЫХ ОРГАНИЗАЦИЙ



■ сельское, лесное хозяйство, охота, рыболовство и рыбоводство



■ обрабатывающие производства



■ обеспечение электрической энергией, газом и паром;
кондиционирование воздуха



■ водоснабжение; водоотведение, организация сбора и утилизации
отходов, деятельность по ликвидации загрязнений



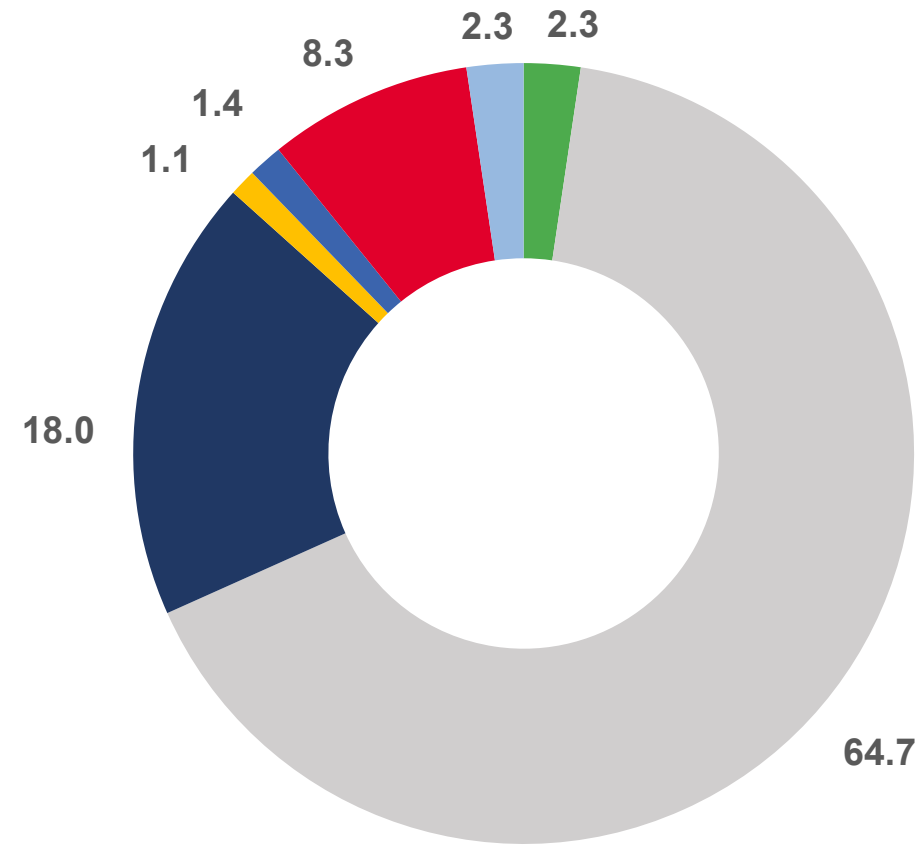
■ строительство



■ торговля оптовая и розничная; ремонт автотранспортных средств и
мотоциклов



■ транспортировка и хранение





ДОЛЯ ПРИБЫЛЬНЫХ ОРГАНИЗАЦИЙ

ЯНВАРЬ-АВГУСТ 2022 ГОДА



Сельское, лесное хозяйство, охота, рыболовство и рыбоводство

100,0%



Деятельность в области здравоохранения и социальных услуг

100,0%



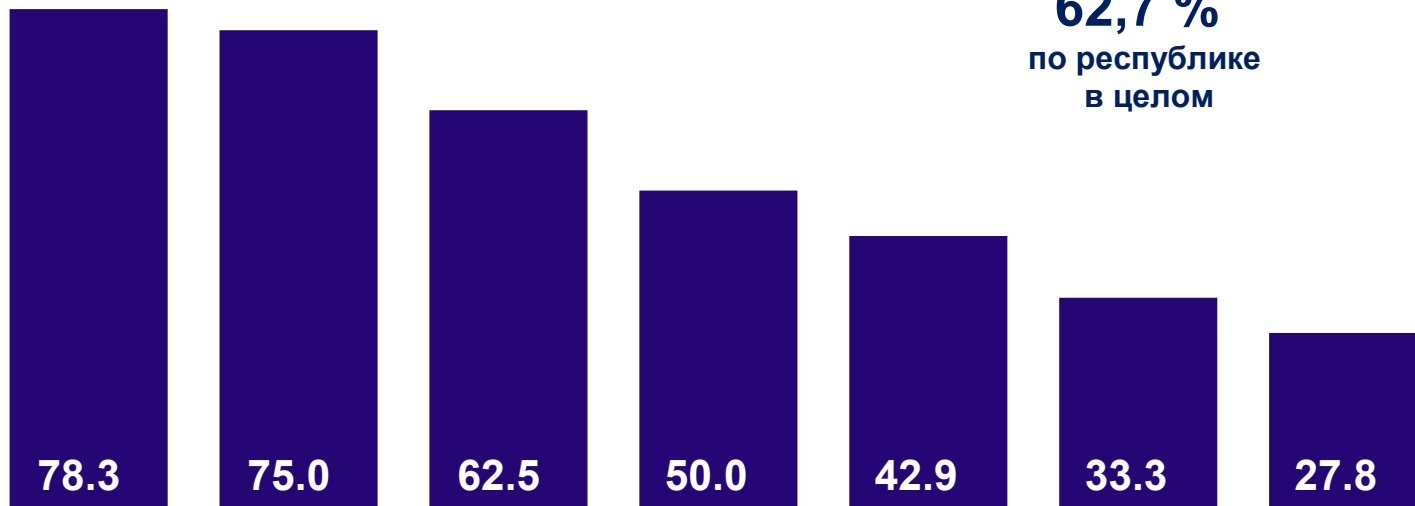
Строительство

100,0%



Транспортировка и хранение

62,5%



62,7 %
по республике
в целом



обрабатывающие
производства



деятельность по операциям с
недвижимым имуществом



транспортировка и хранение



предоставление прочих
видов
услуг



торговля оптовая и
розничная; ремонт
автотранспортных средств
и мотоциклов



водоснабжение;
водоотведение, организаци
я сбора и утилизации
отходов, деятельность по
ликвидации загрязнений



обеспечение
электрической
энергией, газом и паром;
кондиционирование
воздуха





УБЫТОК ОРГАНИЗАЦИЙ

ЯНВАРЬ-АВГУСТ 2022 Г., МЛН РУБЛЕЙ

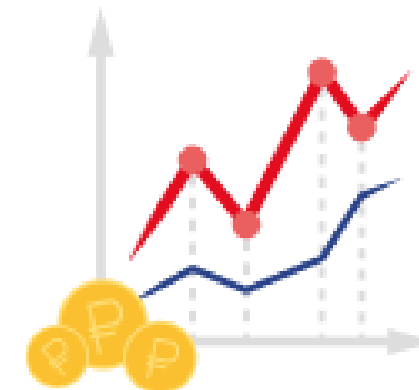
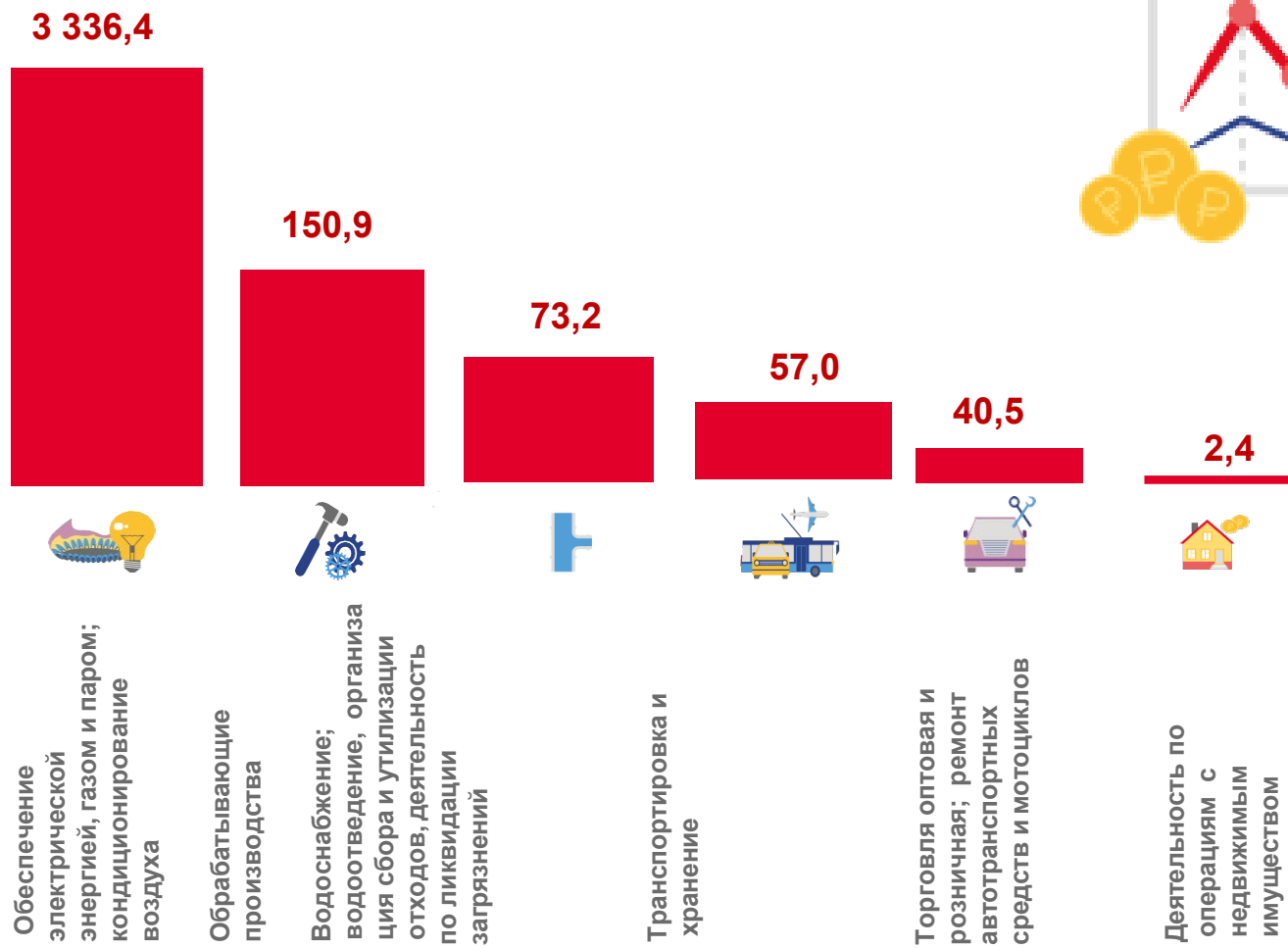
ВСЕГО ПО РЕСПУБЛИКЕ

3 701,5 млн руб.

ТЕМП РОСТА В %
К ЯНВАРЮ – АВГУСТУ 2021 Г.

87,0 %

Наибольшее снижение сумм убытков наблюдалось в организациях следующих видов деятельности: добыча полезных ископаемых 45,2 %; торговля оптовая и розничная; ремонт автотранспортных средств и мотоциклов 68,4 %; обрабатывающие производства 73,7%.





СТРУКТУРА УБЫТКОВ УБЫТОЧНЫХ ОРГАНИЗАЦИЙ

ЯНВАРЬ-АВГУСТ 2022 Г., В % К ОБЩЕЙ СУММЕ УБЫТКОВ УБЫТОЧНЫХ ОРГАНИЗАЦИЙ



■ обеспечение электрической энергией, газом и паром; кондиционирование воздуха 90,1



■ обрабатывающие производства 4,1



■ водоснабжение; водоотведение, организация сбора и утилизации отходов, деятельность по ликвидации загрязнений 2,0



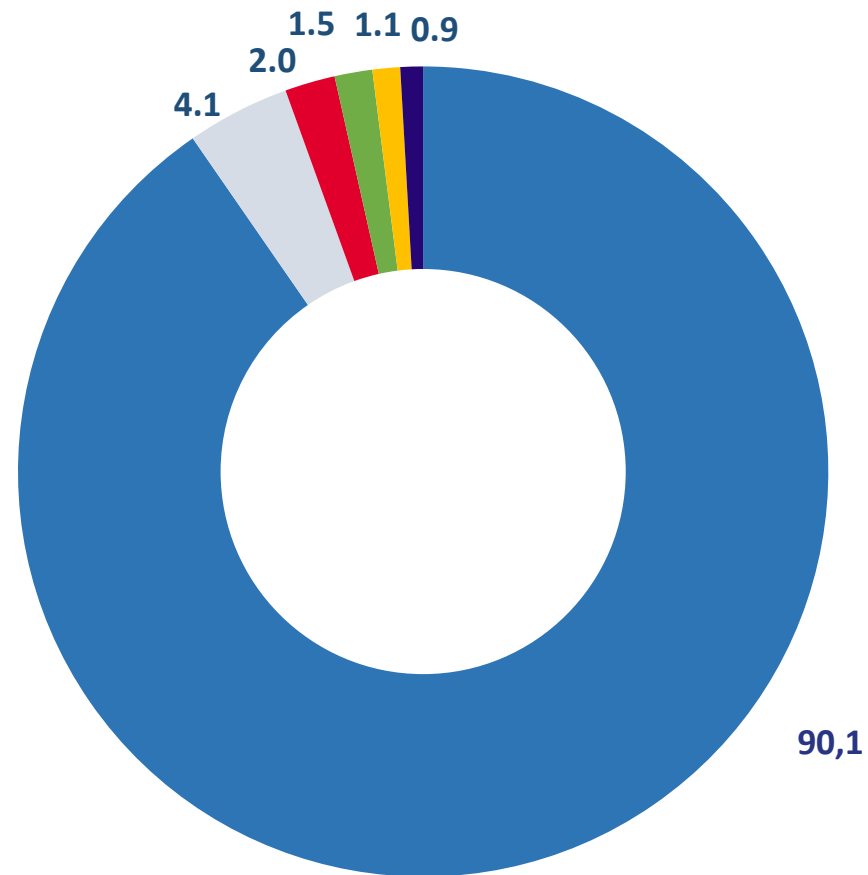
■ транспортировка и хранение 1,5



■ торговля оптовая и розничная; ремонт автотранспортных средств и мотоциклов 1,1



■ добыча полезных ископаемых 0,9





ДОЛЯ УБЫТОЧНЫХ ОРГАНИЗАЦИЙ

ЯНВАРЬ-АВГУСТ 2022Г.



Водоснабжение; водоотведение, организация сбора и утилизации отходов, деятельность по ликвидации загрязнений



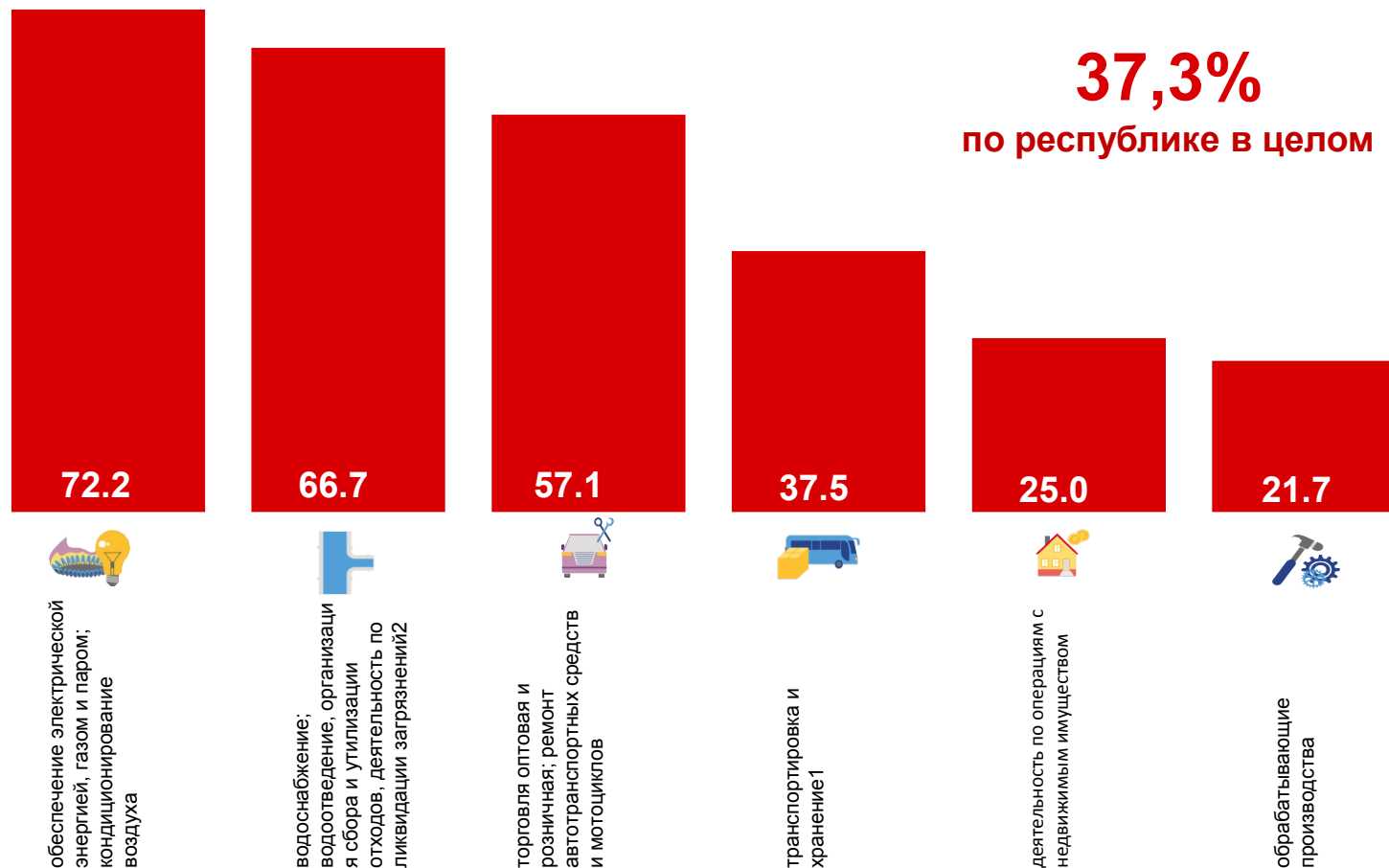
Транспортировка и хранение



Предоставление прочих видов услуг



Обработывающие производства



СУММАРНАЯ ЗАДОЛЖЕННОСТЬ ОРГАНИЗАЦИЙ

НА КОНЕЦ АВГУСТА 2022 ГОДА, МЛН РУБЛЕЙ

68 998,6

задолженность всего

56 692,5

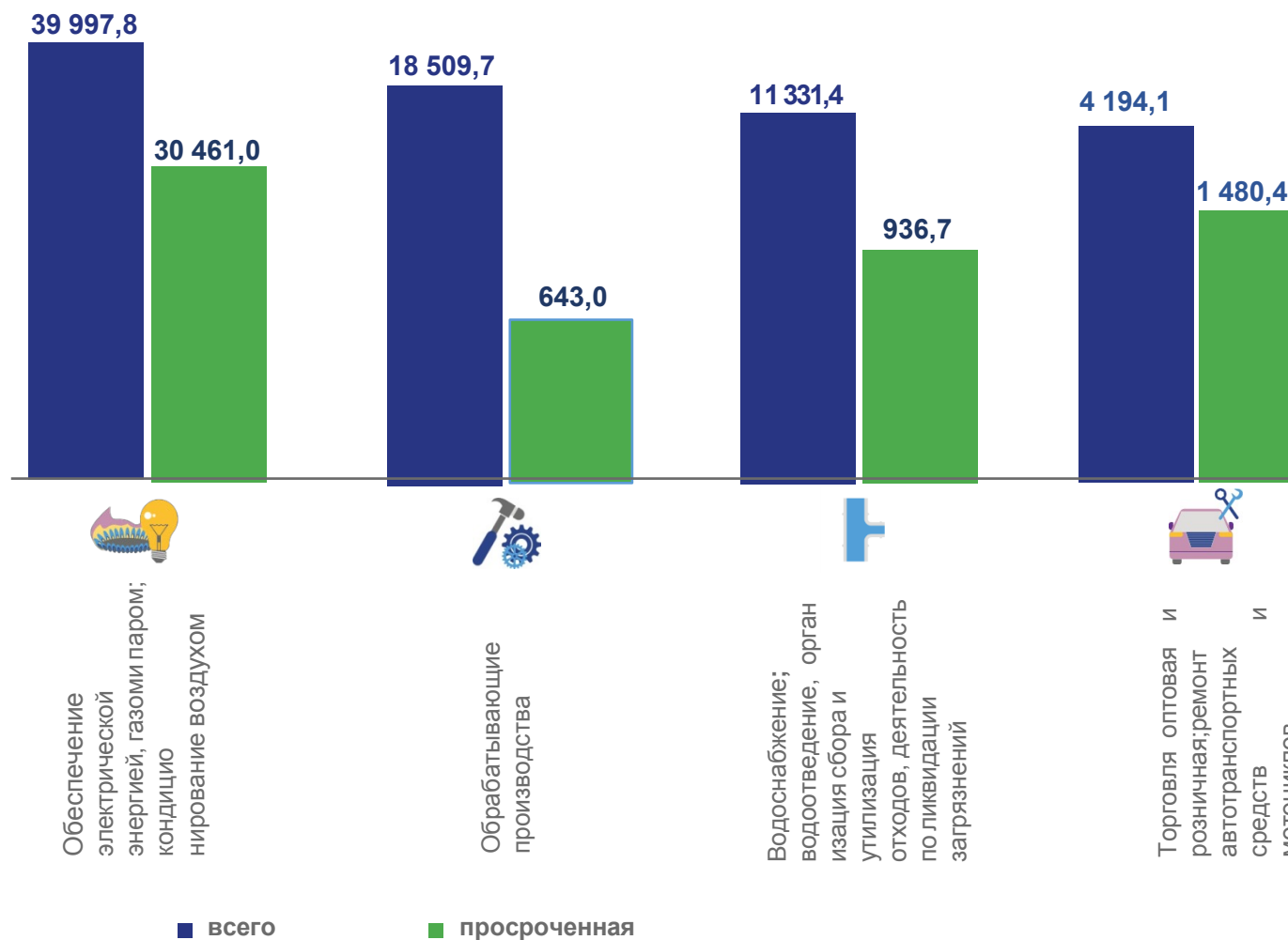
кредиторская задолженность

12 306,1

задолженность по полученным
кредитам и займам

33 643,9

просроченная задолженность





КРЕДИТОРСКАЯ ЗАДОЛЖЕННОСТЬ ОРГАНИЗАЦИЙ

НА КОНЕЦ АВГУСТА 2022 ГОДА, МЛН РУБЛЕЙ



Обеспечение электрической энергией, газом и паром; кондиционирование воздухом

39 805,2



Обработывающие производства

10 972,6



Сельское, лесное хозяйство, охота, рыболовство и рыбоводство

65,3



Торговля оптовая и розничная; ремонт автотранспортных средств и мотоциклов

3,4



КРЕДИТОРСКАЯ
ЗАДОЛЖЕННОСТЬ,
ВСЕГО ПО РЕСПУБЛИКЕ

56 692,5

доля просроченной
задолженности
в общем объеме задолженности

58,5%



Водоснабжение, водоотведение, организация сбора и утилизация отходов, деятельность по ликвидации загрязнений

1,3



Транспортировка и хранение

0,3



Деятельность гостиниц и предприятий общественного питания

0,3



Деятельность по операциям с недвижимым имуществом

0,2





ДЕБИТОРСКАЯ ЗАДОЛЖЕННОСТЬ ОРГАНИЗАЦИЙ

НА КОНЕЦ АВГУСТА 2022 ГОДА, МЛН РУБЛЕЙ



Обеспечение электрической энергией, газом и паром; кондиционирование воздуха

14 470,4



ДЕБИТОРСКАЯ ЗАДОЛЖЕННОСТЬ ВСЕГО ПО РЕСПУБЛИКЕ

25 345,7



Деятельность гостиниц предприятий общественного питания

266,3



Обрабатывающие производства

7736,9



Деятельность по операциям с недвижимым имуществом

151,3



Торговля оптовая и розничная; ремонт автотранспортных средств и мотоциклов

1258,1



Транспортировка и хранение

96,3



Водоснабжение, водоотведение, организация сбора и утилизации отходов, деятельность по ликвидации загрязнений

773,9

доля просроченной задолженности в общем объеме задолженности

46,0%



Сельское, лесное хозяйство, охота, рыболовство и рыбоводство

64,6





ПРОСРОЧЕННАЯ КРЕДИТОРСКАЯ И ДЕБИТОРСКАЯ ЗАДОЛЖЕННОСТЬ

- ЯНВАРЬ-АВГУСТ 2022 Г., В % К ОБЩЕЙ КРЕДИТОРСКОЙ/ДЕБИТОРСКОЙ ЗАДОЛЖЕННОСТИ



КРЕДИТОРСКАЯ ЗАДОЛЖЕННОСТЬ
Всего по республике

58,5%



ДЕБИТОРСКАЯ ЗАДОЛЖЕННОСТЬ
Всего по республике

46,0%

